

Les services numériques de l'Université de Strasbourg

Année universitaire 2023-2024

WILLKOMMEN
欢迎 स्वागत
BIENVENIDA
WELCOME
BIENVENUE ようこそ
добро пожаловать
ترحيب BEM-VINDO



Pour télécharger ce support :

Faculté	des langues
---------	--------------------

Université de Strasbourg	
--------------------------	--

Service Numérique pour la pédagogie
Julie Dittel – jdittel@unistra.fr

Sommaire

Chapitre 1 | Accès aux services numériques Unistra

Chapitre 2 | Quels services numériques ?

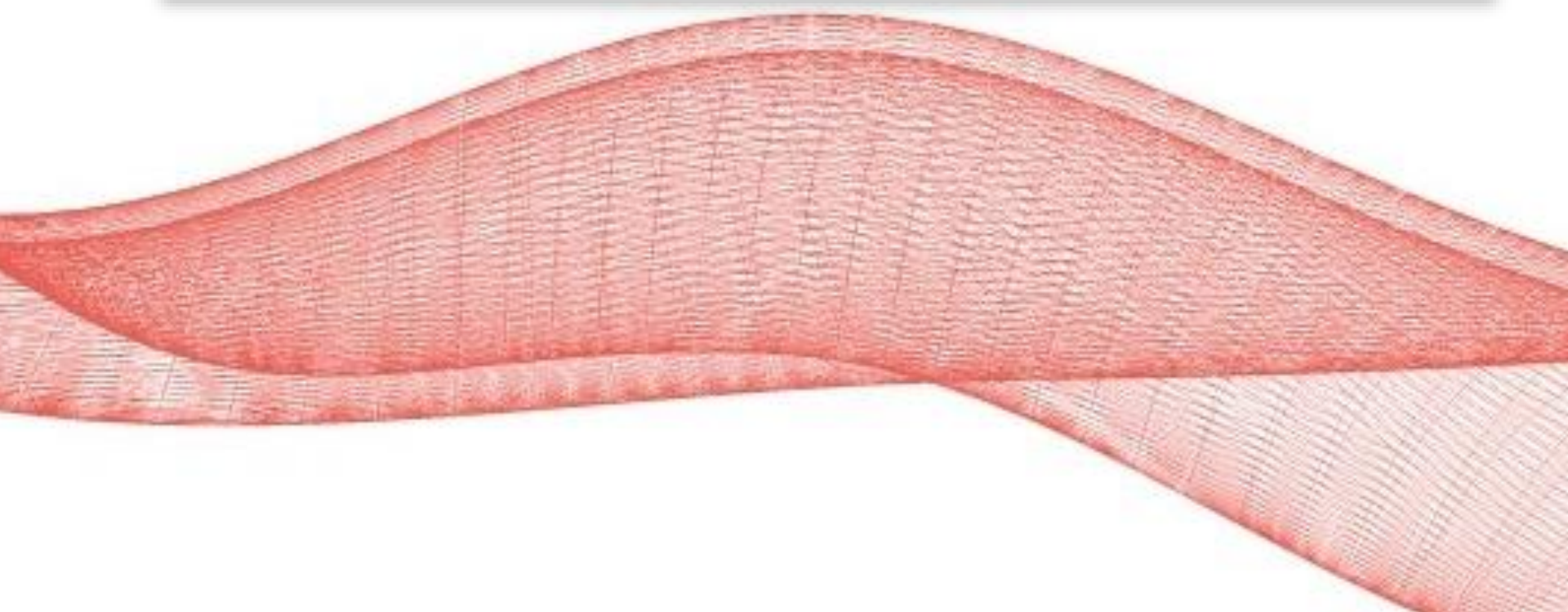
Chapitre 3 | Les essentiels

Chapitre 4 | Evènements et accompagnement

Chapitre 1

Accès

aux services numériques Unistra



Première étape : Obtenir son **compte utilisateur Unistra** !

- ◆ Rappel étapes inscription :

<https://fle-iief.unistra.fr/inscriptions/en-arrivant-a-strasbourg>



Comment ?

En **activant** son compte utilisateur via un formulaire en ligne à partir des éléments contenus dans le mail (notamment le numéro INE) : RDV sur **ernest.unistra.fr**

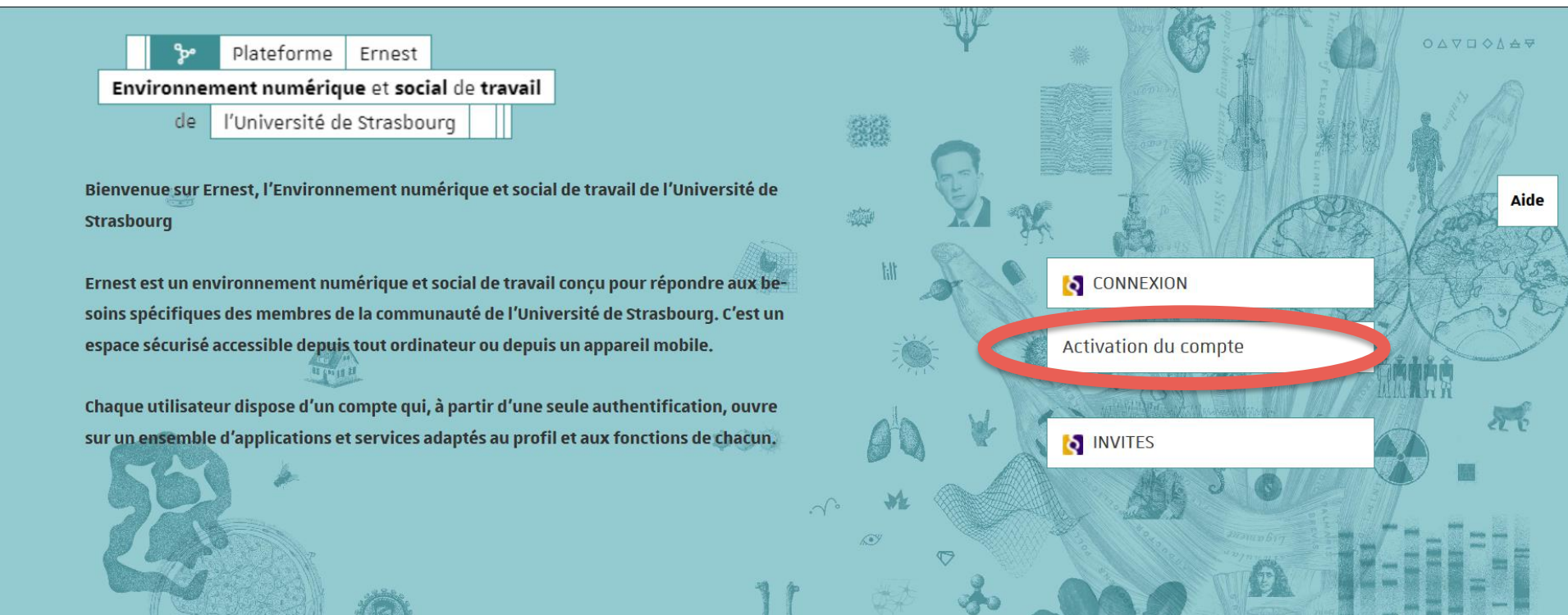
Votre portail ERNEST

Ernest est l'environnement numérique et social de travail de l'Université de Strasbourg.

Ce portail est à la fois un **intranet** et un **réseau social interne** ouvert aux **membres de la communauté universitaire**.

Pour activer son compte utilisateur Unistra : RDV sur ERNEST

- ◆ **Adresse : ernest.unistra.fr**
- ◆ Bouton « Activation du compte »



Activer son compte utilisateur Unistra

(une seule et unique fois à son arrivée à l'Unistra)


Les étapes à suivre :

- 1.** Renseigner ses informations personnelles *et* son INE
- 2.** Créer son mot de passe
- 3.** Fournir son adresse électronique personnelle
- 4.** Signer le règlement intérieur de l'université
- 5.** Signer la charte informatique
- 6.** Signer le règlement intérieur des bibliothèques

⇒ Obtention automatique de son identifiant et de son adresse électronique universitaire

⇒ Retenez par cœur votre mot de passe ;)

Obtenir sa carte d'étudiant, **le pass campus !**



Site infos : passcampus.fr

◆ Quand ?

Après validation de son inscription administrative

Comment ?

Retrait dans la scolarité de son diplôme principal :

Rez-De-Chaussée du bâtiment 4 du PATIO - bureau 08

Quoi ?

Le pass campus, c'est votre carte d'identité étudiante !

Paiement sans contact avec



(Photopies/impressions/scans/restauration)


Emprunts en bibliothèques

Accès aux activités sportives

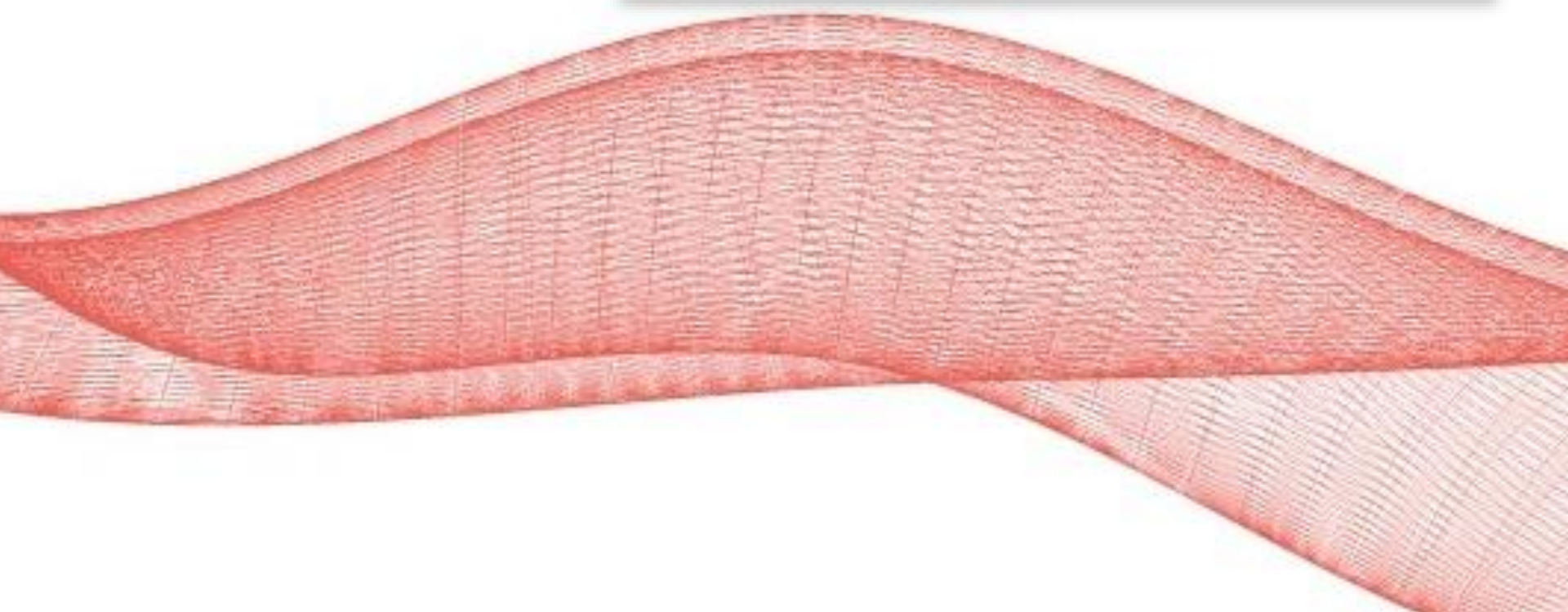
Carte culture

Activer sa carte

<https://izly.fr/>

- ◆ Une fois votre compte Unistra créé, vérifiez votre mail Unistra et repérez un **mail reçu par IZLY** 
- ◆ Ce mail vous permettra d'activer la puce monétaire de votre carte étudiant
- ◆ Il existe également une application IZLY
- ◆ Vous pouvez générer un QR code pour le paiement de votre repas

Quels services numériques ?



Connexion Wi-Fi grâce à votre compte Unistra

wi-fi.unistra.fr

- ◆ Sur tous les campus de l'Unistra
Lieux de vie, halls, bibliothèques, amphis, salles
pédagogiques, spots numériques
Via les réseaux :
 - « **Eduroam** » - usage régulier : Suppose un
paramétrage spécifique (voir **wi-fi.unistra.fr**)
 - « **osiris** » - Connexion rapide avec votre compte
Unistra, sans paramétrage, pour un usage ponctuel

E.R.N.E.S.T : portail d'accès aux services numériques

- ◆ Espace numérique et social de travail sécurisé
- ◆ Accessible depuis tout ordinateur connecté à Internet
- ◆ Authentification centralisée et identification unique : un identifiant et un mot de passe
- ◆ Applications, ressources, outils, informations et documents : services adaptés à son profil

Environnement numérique et social de travail

**Bureau
virtuel**

**Réseau
social
interne**



Intranet



Actualités

- Bienvenue à l'Université de Strasbourg !**
20/08
- Guide Welcome - étudiants internationaux**
20/08
- Le nouveau Moodle arrive !**
18/07
- Les bonnes pratiques Alumni de l'été (et même après !)**
12/07
- Espace Avenir : ouverture d'été**
12/07

Sondage

Êtes vous intéressé par le dispositif du télétravail ?

oui
 non

Je vote Voir les résultats

Un moteur de recherche efficace

Où sont les résultats de mes examens ?

Demandez à Ernest !

Je pars en déplacement au Japon, comment réserver mon voyage ?

Découvrez la première version d'Ernest

-> Voir toutes les actualités

Mes espaces

Vie des campus

- Concert de l'Orchestre philharmonique de Strasbourg à l'université**
20/08
- Carte culture - dispositif d'accès à la culture**
20/08
- Trouvez votre sport pour la rentrée**
20/08
- Programme du centre de culture numérique - septembre à décembre 2019**
24/07
- Le Musée zoologique prépare sa mue**
05/07



Un catalogue des applications (ou lanceur)

- Actualités
- Bienvenue à l'Université de Strasbourg !**
20/08
 - Guide Welcome - étudiants internationaux**
20/08
 - Le nouveau Moodle arrive !**
18/07
 - Les bonnes pratiques Alumni de l'été (et même après !)**
12/07
 - Espace Avenir : ouverture d'été**
12/07

A la une

Comment je récupère mon pass campus ?

Où sont les résultats de mes examens ?

Demandez à Ernest !

Je pars en déplacement au Japon, comment réserver mon voyage ?

Découvrez la première version d'Ernest

- des campus
- Concert de l'Orchestre philharmonique de Strasbourg à l'Université**
20/08
 - Carte culture - dispositif d'accès à la culture**
20/08
 - Trouvez votre sport pour la rentrée**
20/08
 - Programme du centre de culture numérique - septembre à décembre 2019**
24/07
 - Le Musée zoologique prépare sa mue**
05/07

Sondage

Êtes vous intéressé par le dispositif du télétravail ?

oui

non

Je vote Voir les résultats

-> Voir toutes les actualités

Mes espaces

- Bienvenue à l'Université de Strasbourg !**
20/08
- Guide Welcome - étudiants internationaux**
20/08
- Le nouveau Moodle arrive !**
18/07
- Les bonnes pratiques Alumni de l'été (et même après !)**
12/07
- Espace Avenir : ouverture d'été**
12/07

Êtes vous intéressé par le dispositif du télétravail ?

- oui
- non

Je vote Voir les résultats

Comment récupérer mon pass campus ?

Où sont les résultats de mes examens ?

Demandez à Ernest !

Découvrez la première version d'Ernest

-> Voir toutes les actualités

Personnalisable !
Vous permet de retrouver rapidement vos applications les + fréquentes

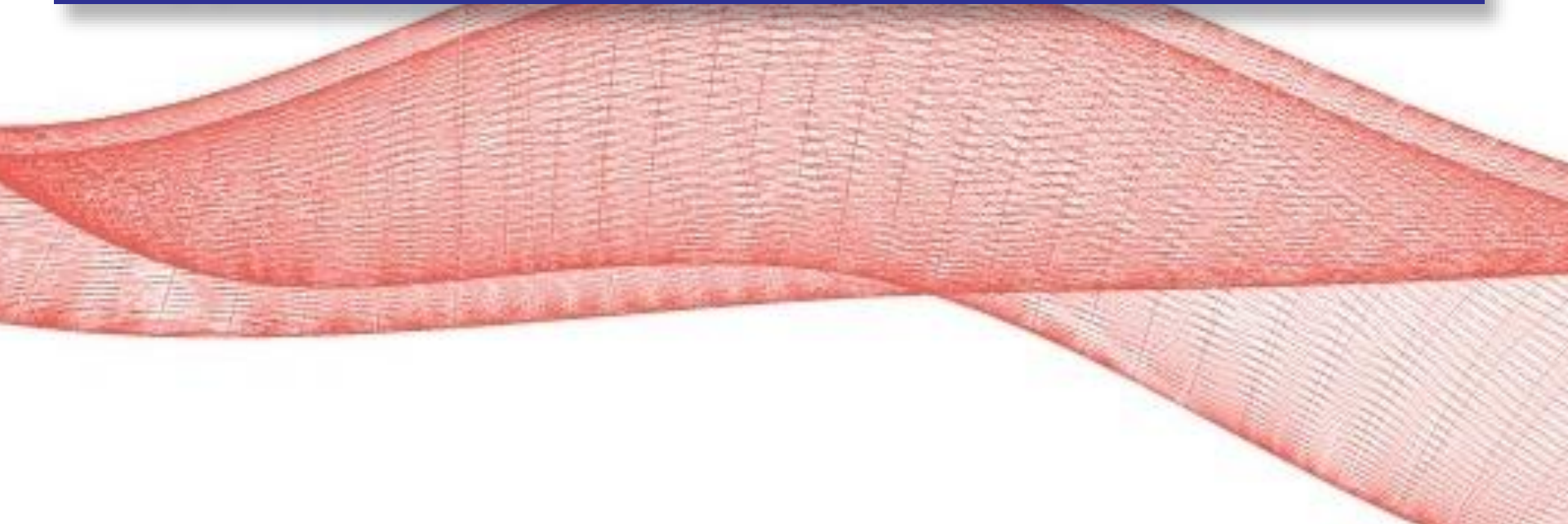
APPLICATIONS

- Favoris
- Espaces
- Partage
- Seafire
- Moodle
- ADE
- Demandes
- Lise
- POD
- POD
- Savoirs
- Toutes les applications
- Mon agenda

Replier le menu

Les essentiels

(disponibles via Ernest dans votre lanceur d'appli, ou en lien direct)





MOODLE : plate-forme de formation : accès à vos cours en ligne
=> **moodle.unistra.fr**
[appli mobile également disponible]



PARTAGE : votre messagerie universitaire
=> **partage.unistra.fr**



SEAFILE : « cloud » : stockage, synchronisation et partage de fichiers
=> **seafile.unistra.fr**



Big Blue Button (BBB) : pour suivre les enseignements ou réunions à distance
=> **bbb.unistra.fr**



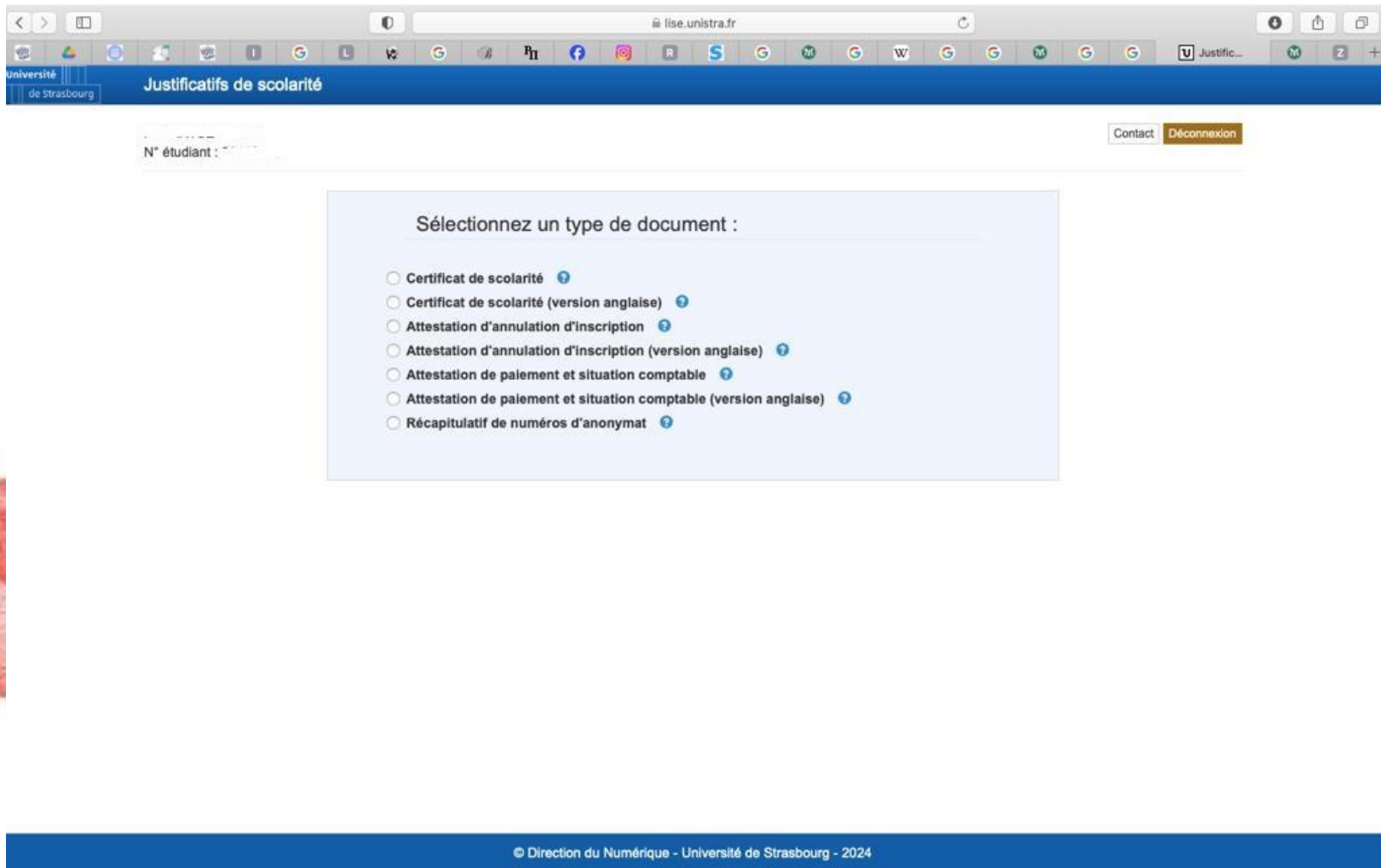
Rendez-vous : outil de webconférence utilisable entre étudiants
=> **rendez-vous.renater.fr**



LISE : imprimer / télécharger les divers justificatifs de scolarité
=> **lise.unistra.fr**

En détail : LISE

les documents téléchargeables *via* LISE :



The screenshot shows a web browser window with the URL `lise.unistra.fr`. The page title is "Justificatifs de scolarité" and the logo of the University of Strasbourg is visible. A search bar for the student number ("N° étudiant") is present. In the top right corner, there are "Contact" and "Déconnexion" buttons. The main content area displays a selection menu titled "Sélectionnez un type de document :" with the following options:

- Certificat de scolarité ?
- Certificat de scolarité (version anglaise) ?
- Attestation d'annulation d'inscription ?
- Attestation d'annulation d'inscription (version anglaise) ?
- Attestation de paiement et situation comptable ?
- Attestation de paiement et situation comptable (version anglaise) ?
- Récapitulatif de numéros d'anonymat ?

At the bottom of the page, a blue footer contains the text: "© Direction du Numérique - Université de Strasbourg - 2024".

En détail



Moodle

Exemple de tableau de bord Moodle

Tableau de bord

Cours consultés récemment







Vue d'ensemble des cours

En cours ▼ Rechercher Trier par nom de cours ▼ Carte ▼

Toutes les catégories ▾





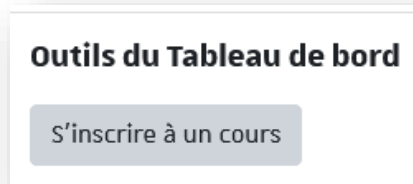


Remarque : si vous venez d'activer votre compte Unistra, vous devrez patienter quelques heures avant de pouvoir vous connecter sur Moodle

- ◆ Moodle contient les supports de cours des enseignants.
L'enseignant organise les contenus librement (documents, devoirs, tests, forums...)
- ◆ **Moodle peut également proposer des espaces d'informations générales ou d'inscription dans les TD – consultez ces espaces régulièrement – lisez les informations qu'ils contiennent.**

Plusieurs modalités d'inscription dans les espaces :

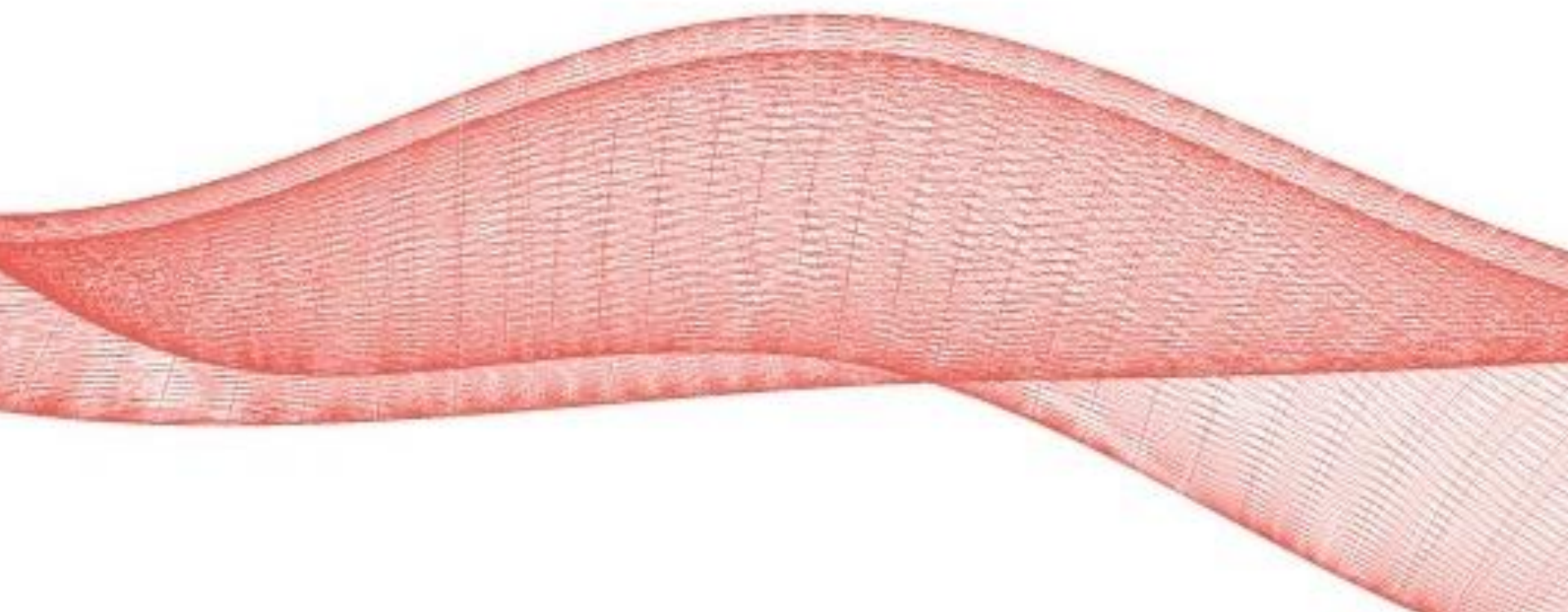
- soit vous serez inscrit automatiquement, et les cours apparaîtront sur votre tableau de bord, après connexion
- Ou alors vous devrez vous inscrire vous-même en cliquant sur :
« s'inscrire à un cours »



En détail



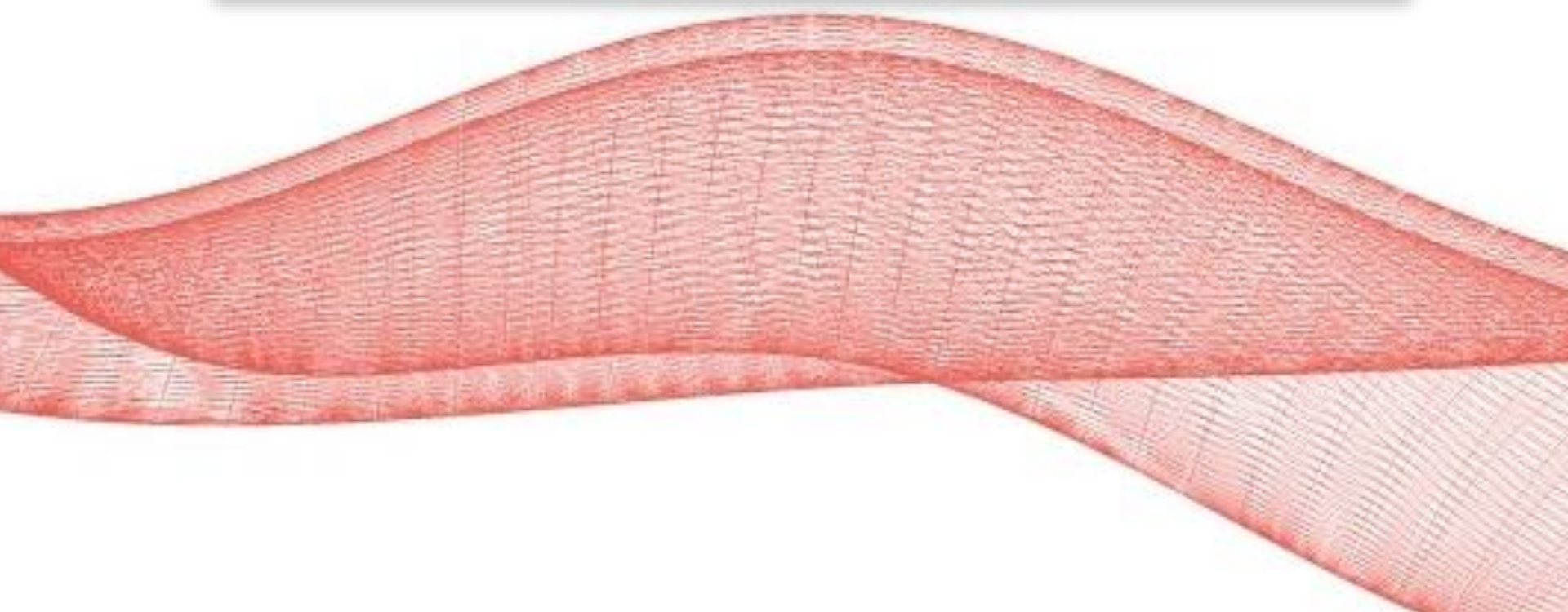
Partage



- ◆ Une adresse de messagerie dès sa 1ère inscription à l'Unistra : @etu.unistra.fr
- ◆ Prioritairement utilisée par l'administration et les enseignants : **à consulter régulièrement ; vous êtes connectés à l'annuaire et pouvez retrouver facilement l'adresse mail de vos enseignants.**
- ◆ **Pas de redirection** possible des mails de la boîte Unistra vers sa boîte de messagerie personnelle...
- ◆ Mais une **configuration** client sur appareil mobile Thunderbird, Outlook, Apple Mail, Android, iOS
- ◆ => **Voir : info-partage.unistra.fr**

Evenements de rentrée

Accompagnement



Accompagnement des étudiants

Site général d'informations aux nouveaux étudiants de l'Unistra :

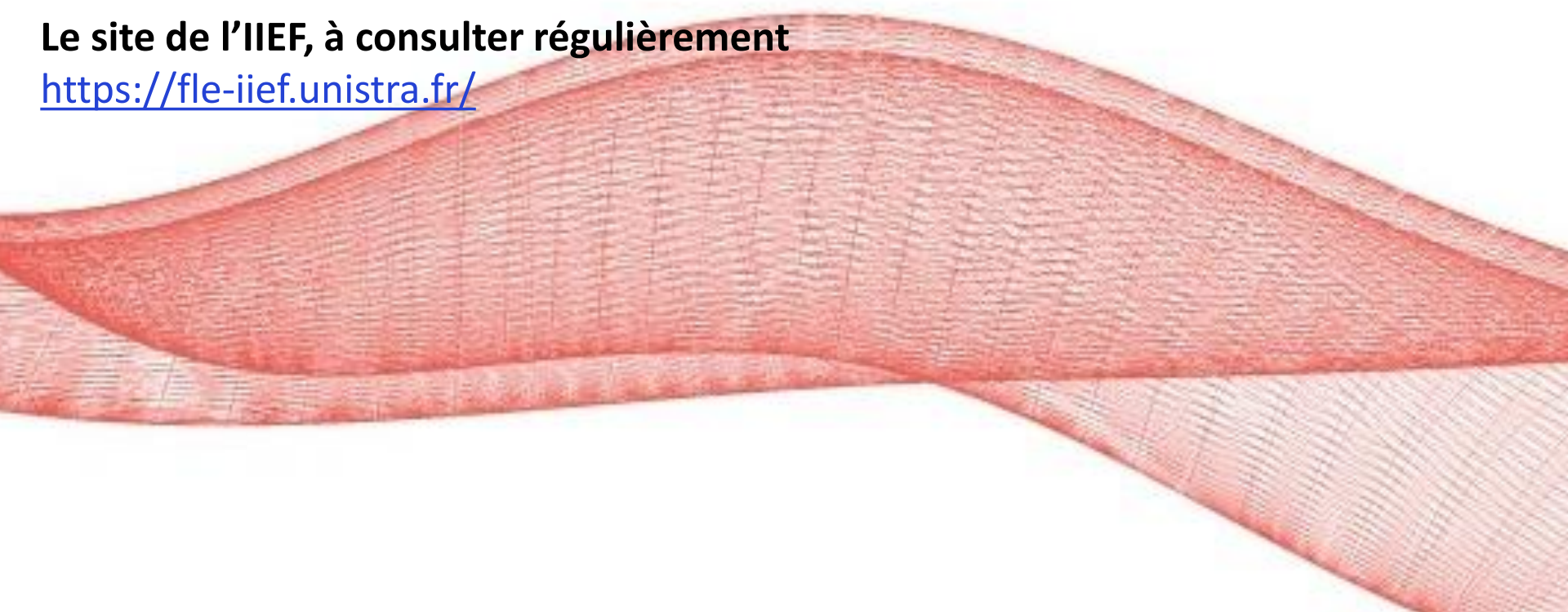
bienvenue.unistra.fr

En version anglaise :

welcome.unistra.fr

Le site de l'IIEF, à consulter régulièrement

<https://fle-iief.unistra.fr/>



Accompagnement des étudiants



Et en bonus...le bon plan...



<https://www.jeunest.fr/>

Jeun'Est

Un site et une appli pour les 15-29 ans résidant dans le Grand Est

Une fois le compte gratuit créé, accédez à des avantages dans la culture (cinéma, livre, spectacle), le sport, le logement, la formation premiers secours, le transport et des bons plans

- jeux-concours, actualités, infos pratiques et toutes les aides qui peuvent vous soutenir dans vos projets.

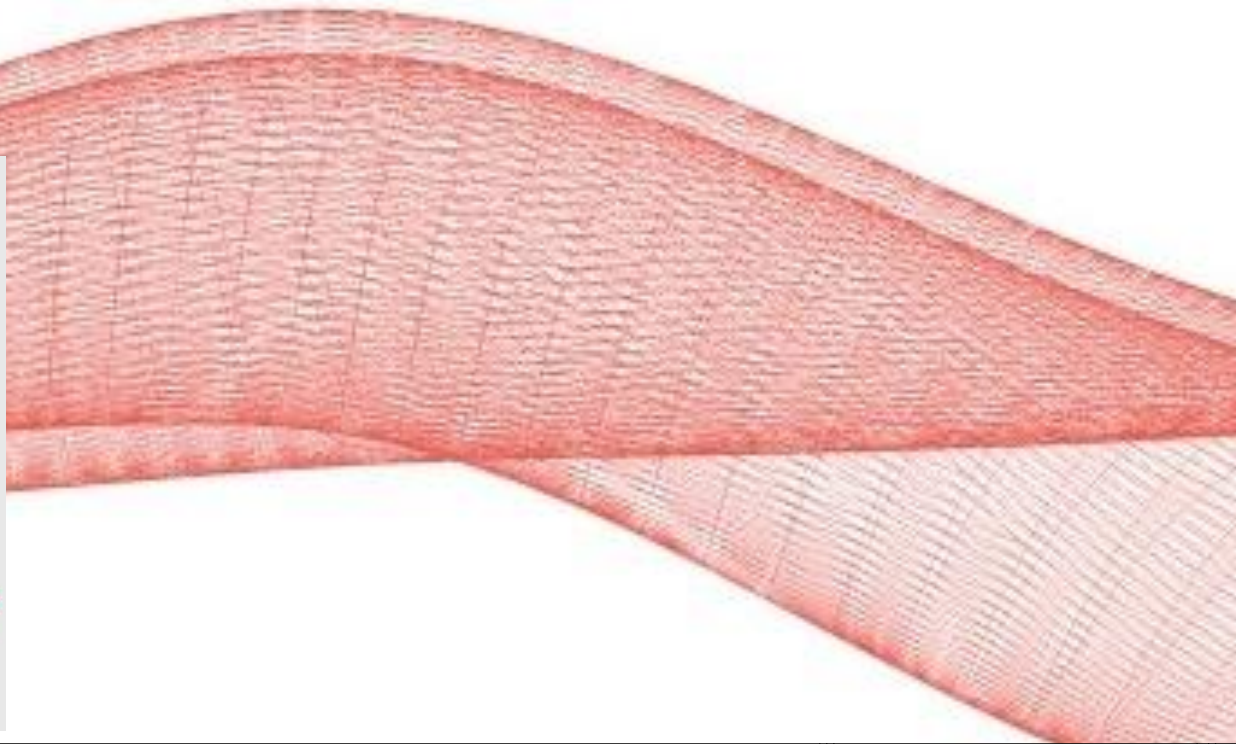
Do you speak Jeun'Est : pour apprendre ou approfondir une langue étrangère, dont le français, grâce à des extraits de films et des jeux

Accompagnement des étudiants



Retrouvez le guide complet des services numériques sur :

<https://guide-numerique.unistra.fr/>



Tout au long de l'année

Service d'assistance du support informatique de l'Unistra

Site = support.unistra.fr

Mail = support@unistra.fr

Téléphone

[du lundi au vendredi de 7h45 à
18h]

03 68 85 43 21

Site d'aide à la messagerie :
info-partage.unistra.fr



Étudiantes, étudiants, bienvenue chez vous !

Bonne rentrée à toutes et à tous !
Questions ?