

Les services numériques de l'Université de Strasbourg

Rentrée 2024



Faculté	des langues
---------	--------------------

Université de Strasbourg	
--------------------------	--

Service Numérique pour la pédagogie
Julie Dittel – jdittel@unistra.fr

Sommaire

Chapitre 1 | Accès aux services numériques Unistra

Chapitre 2 | Quels services numériques ?

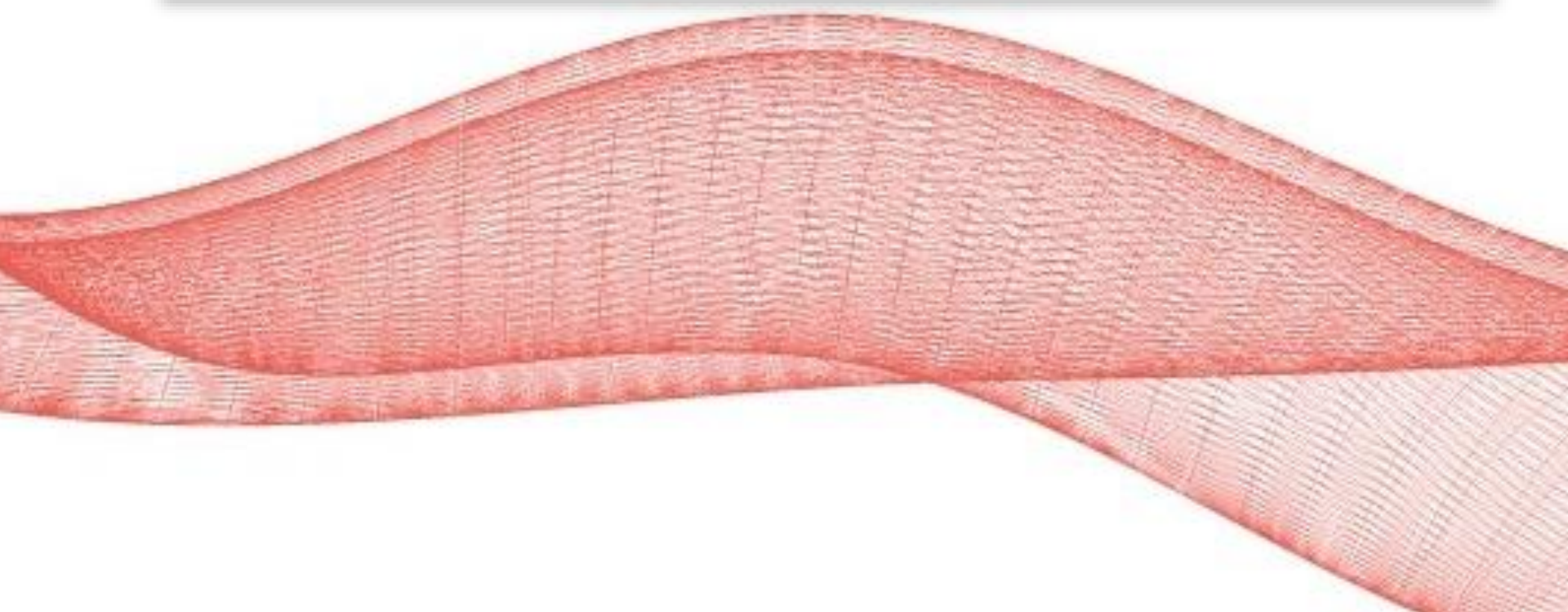
Chapitre 3 | Les essentiels

Chapitre 4 | Evènements et accompagnement

Chapitre 1

Accès

aux services numériques Unistra



Première étape : Obtenir son **compte utilisateur Unistra !**

◆ **Quand ?**

Après réception du mail de pré-inscription (*rappel des étapes : pré-inscription => CVEC => inscription administrative => mail d'instructions et dépôt des PJ => mail de confirmation*)

=> le mail contient l'**INE**

◆ **Comment ?**

En **activant** son compte utilisateur via un formulaire en ligne à partir des éléments contenus dans le mail (notamment le numéro INE) : RDV sur **ernest.unistra.fr**

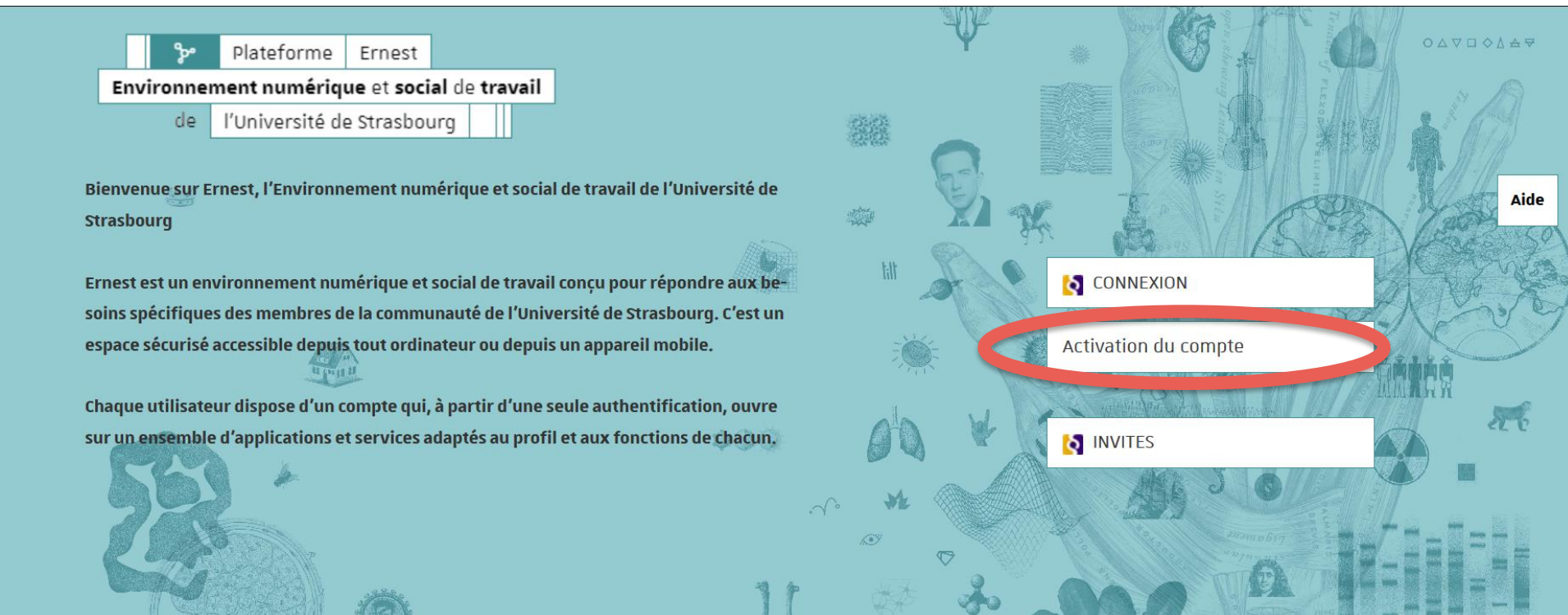
Votre portail ERNEST

Ernest est l'environnement numérique et social de travail de l'Université de Strasbourg.

Ce portail est à la fois un **intranet** et un **réseau social interne** ouvert aux **membres de la communauté universitaire**.

Pour activer son compte utilisateur Unistra : RDV sur ERNEST

- ◆ **Adresse : ernest.unistra.fr**
- ◆ Bouton « Activation du compte »



Activer son compte utilisateur Unistra

(une seule et unique fois à son arrivée à l'Unistra)


Les étapes à suivre :

- 1.** Renseigner ses informations personnelles *et* son INE
- 2.** Créer son mot de passe
- 3.** Fournir son adresse électronique personnelle
- 4.** Signer le règlement intérieur de l'université
- 5.** Signer la charte informatique
- 6.** Signer le règlement intérieur des bibliothèques

⇒ Obtention automatique de son identifiant et de son adresse électronique universitaire

⇒ Retenez par cœur votre mot de passe ;)

Obtenir sa carte d'étudiant, le **pass campus !**



Site infos : passcampus.fr

◆ Quand ?

Après validation de son inscription administrative

Comment ?

Retrait dans la scolarité de son diplôme principal, env. 7 jours après inscription :

Rez-De-Chaussée du bâtiment 4 du PATIO - bureau 08

Horaires :

Lundi après-midi de 13h30 à 16h00

Mardi de 8h30 à 11h30 et de 13h30 à 16h00

Mercredi de 8h30 à 11h30 et de 13h30 à 16h00

Jeudi de 8h30 à 11h30 et de 13h30 à 16h00

Vendredi de 8h30 à 11h30

Pendant le mois de septembre, le bureau sera ouvert également le lundi matin.

◆ Quoi ?

Carte d'identité étudiante/Paiement sans contact avec

(Photocopies/impressions/scans/restauration)

Emprunts en bibliothèques


Accès aux activités sportives

Carte culture

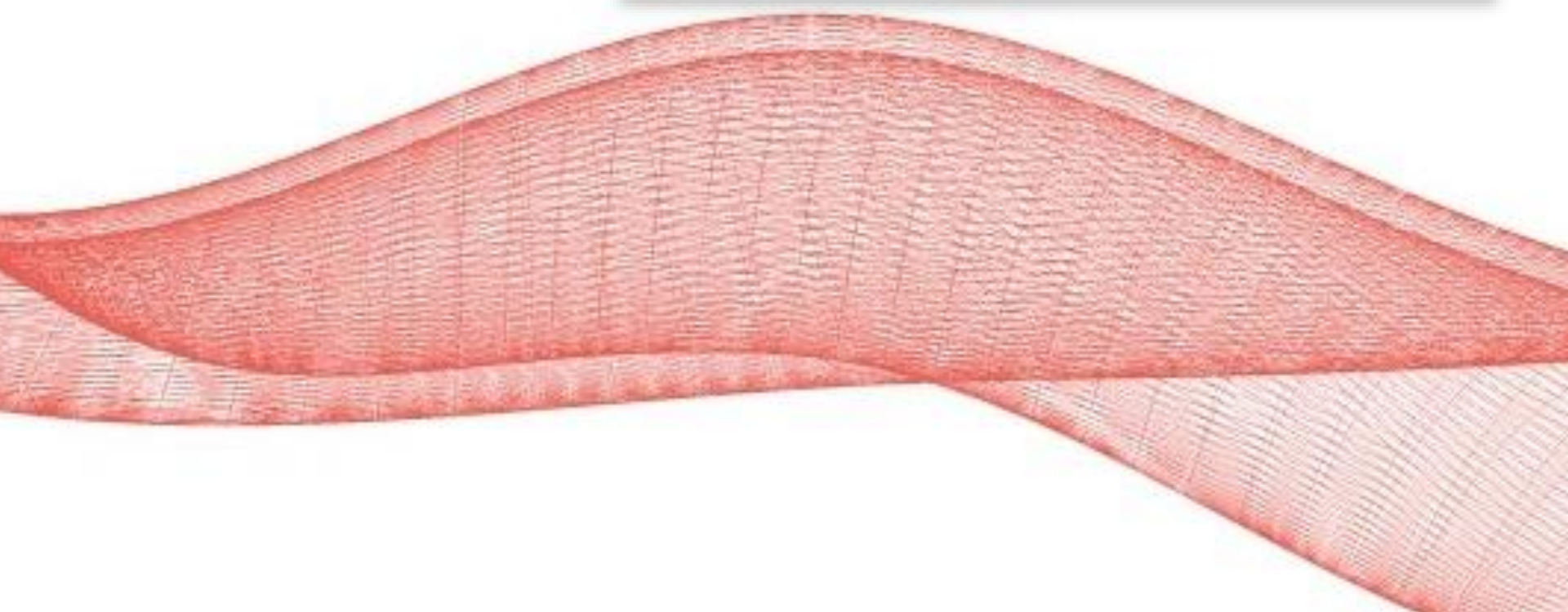


Activer sa carte

<https://izly.fr/>

- ◆ Une fois votre compte Unistra créé, vérifiez votre mail Unistra et repérez un **mail reçu par IZLY**
- ◆ Ce mail vous permettra d'activer la puce monétaire de votre carte étudiant 
- ◆ Il existe également une application IZLY
- ◆ Vous pouvez générer un QR code pour le paiement de votre repas

Quels services numériques ?



Connexion Wi-Fi grâce à votre compte Unistra

wi-fi.unistra.fr

- ◆ Sur tous les campus de l'Unistra
Lieux de vie, halls, bibliothèques, amphis, salles
pédagogiques, spots numériques
Via les réseaux :
 - « **Eduroam** » - usage régulier : Suppose un
paramétrage spécifique (voir **wi-fi.unistra.fr**)
 - « **osiris** » - Connexion rapide avec votre compte
Unistra, sans paramétrage, pour un usage ponctuel

E.R.N.E.S.T : portail d'accès aux services numériques

- ◆ Espace numérique et social de travail sécurisé
- ◆ Accessible depuis tout ordinateur connecté à Internet
- ◆ Authentification centralisée et identification unique : un identifiant et un mot de passe
- ◆ Applications, ressources, outils, informations et documents : services adaptés à son profil

Environnement numérique et social de travail

**Bureau
virtuel**

**Réseau
social
interne**



Intranet

Université
de Strasbourg



Actualités

- Bienvenue à l'Université de Strasbourg !**
20/08
- Guide Welcome - étudiants internationaux**
20/08
- Le nouveau Moodle arrive !**
18/07
- Les bonnes pratiques Alumni de l'été (et même après !)**
12/07
- Espace Avenir : ouverture d'été**
12/07

Sondage

Êtes vous intéressé par le dispositif du télétravail ?

oui
 non

Je vote Voir les résultats

Un moteur de recherche efficace

Où sont les résultats de mes examens ?

Demandez à Ernest !

Je pars en déplacement au Japon, comment réserver mon voyage ?

Découvrez la première version d'Ernest

-> Voir toutes les actualités

Mes espaces

Vie des campus

- Concert de l'Orchestre philharmonique de Strasbourg à l'université**
20/08
- Carte culture - dispositif d'accès à la culture**
20/08
- Trouvez votre sport pour la rentrée**
20/08
- Programme du centre de culture numérique - septembre à décembre 2019**
24/07
- Le Musée zoologique prépare sa mue**
05/07



Un catalogue des applications (ou lanceur)

Actualités

- Bienvenue à l'Université de Strasbourg !**
20/08
- Guide Welcome - étudiants internationaux**
20/08
- Le nouveau Moodle arrive !**
18/07
- Les bonnes pratiques Alumni de l'été (et même après !)**
12/07
- Espace Avenir : ouverture d'été**
12/07

Sondage

Êtes vous intéressé par le dispositif du télétravail ?

oui
 non

Je vote Voir les résultats

A la une

Comment je récupère mon pass campus ?

Où sont les résultats de mes examens ?

Demandez à Ernest !

Je pars en déplacement au Japon, comment réserver mon voyage ?

Découvrez la première version d'Ernest

-> Voir toutes les actualités

Mes espaces

de des campus

- Concert de l'Orchestre philharmonique de Strasbourg à l'Université**
20/08
- Carte culture - dispositif d'accès à la culture**
20/08
- Trouvez votre sport pour la rentrée**
20/08
- Programme du centre de culture numérique - septembre à décembre 2019**
24/07
- Le Musée zoologique prépare sa mue**
05/07

- Bienvenue à l'Université de Strasbourg !**
20/08
- guide welcome - étudiants internationaux**
20/08
- Le nouveau Moodle arrive !**
18/07
- Les bonnes pratiques Alumni de l'été (et même après !)**
12/07
- Espace Avenir : ouverture d'été**
12/07

Êtes vous intéressé par le dispositif du télétravail ?

oui
 non

Je vote Voir les résultats

Comment récupérer mon pass campus ?

Où sont les résultats de mes examens ?

Demandez à Ernest !

Découvrez la première version d'Ernest

-> Voir toutes les actualités

Personnalisable !
Vous permet de retrouver rapidement vos applications les + fréquentes

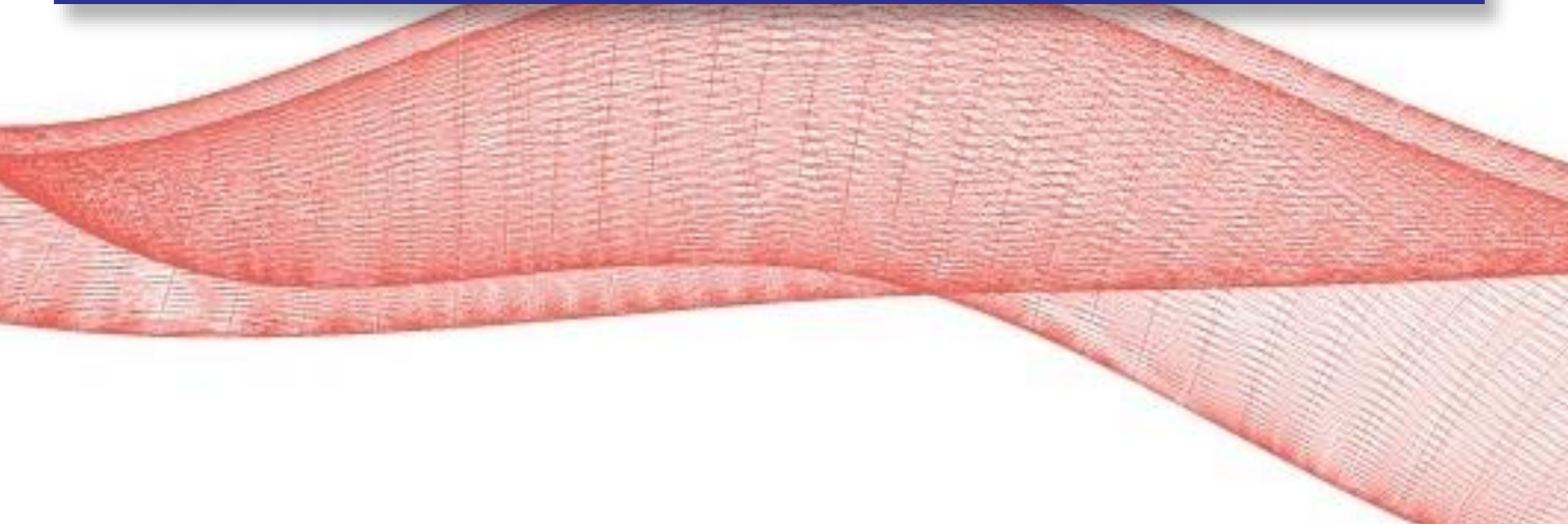
APPLICATIONS

- Favoris
- Espaces
- Partage
- Seafire
- Moodle
- ADE
- Demandes
- Lise
- POD
- POD
- Savoirs
- Toutes les applications
- Mon agenda

Replier le menu

Les essentiels

(disponibles via Ernest dans votre lanceur d'appli, ou en lien direct)





MOODLE : plate-forme de formation : accès à vos cours en ligne
=> **moodle.unistra.fr**
[appli mobile également disponible]



PARTAGE : votre messagerie universitaire
=> **partage.unistra.fr**



SEAFILE : « cloud » : stockage, synchronisation et partage de fichiers
=> **seafile.unistra.fr**



Big Blue Button (BBB) : pour suivre les enseignements ou réunions à distance
=> **bbb.unistra.fr**



LISE : imprimer / télécharger les divers justificatifs de scolarité
=> **lise.unistra.fr**

En détail



Moodle

- ◆ Moodle contient les supports de cours des enseignants – l’enseignant organise les contenus librement (documents, devoirs, tests, forums...)
- ◆ **Moodle peut également proposer des espaces d’informations générales ou d’inscription dans les TD – consultez ces espaces régulièrement – lisez les informations qu’ils contiennent.**

Plusieurs modalités d’inscription dans les espaces :

- soit vous serez inscrit automatiquement, et les cours apparaîtront sur votre tableau de bord, après connexion
- Ou alors vous devrez vous inscrire vous-même en cliquant sur :
« s’inscrire à un cours »

Exemple de tableau de bord Moodle


Modifier cette page

Vue d'ensemble des cours

Tout (sauf cours retirés de l'affichage)


Nom Carte

All courses



Culture générale & Méthodologie du Travail Universitaire

L1 Langues étrangères appliquées
Culture Générale et MTU




Licence LMD
Rendez-vous scolarité Mme Pflieger



L1 Langues étrangères appliquées
LEA Infos L1 2022/2023



Faculté des langues
Meet Your Future 2021-2022



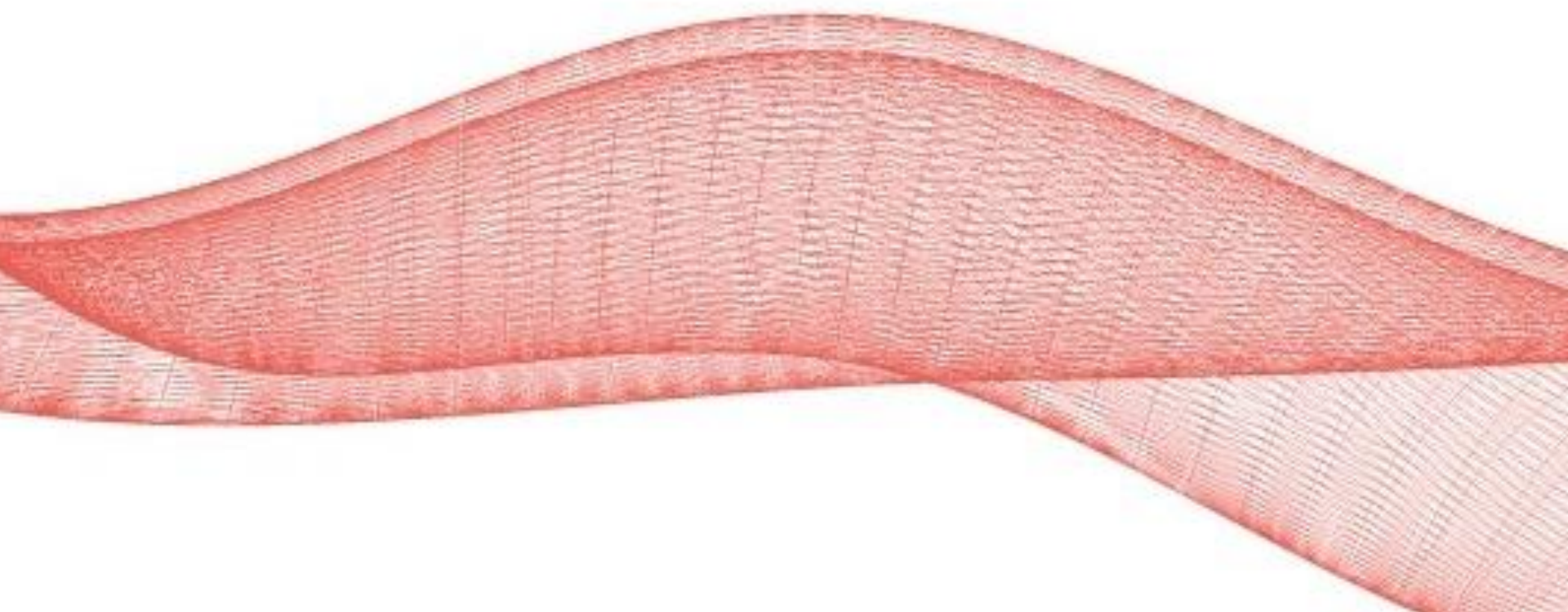
Divers
Meet Your Master 2022

Remarque : si vous venez d'activer votre compte Unistra, vous devrez patienter quelques heures avant de pouvoir vous connecter sur Moodle

En détail



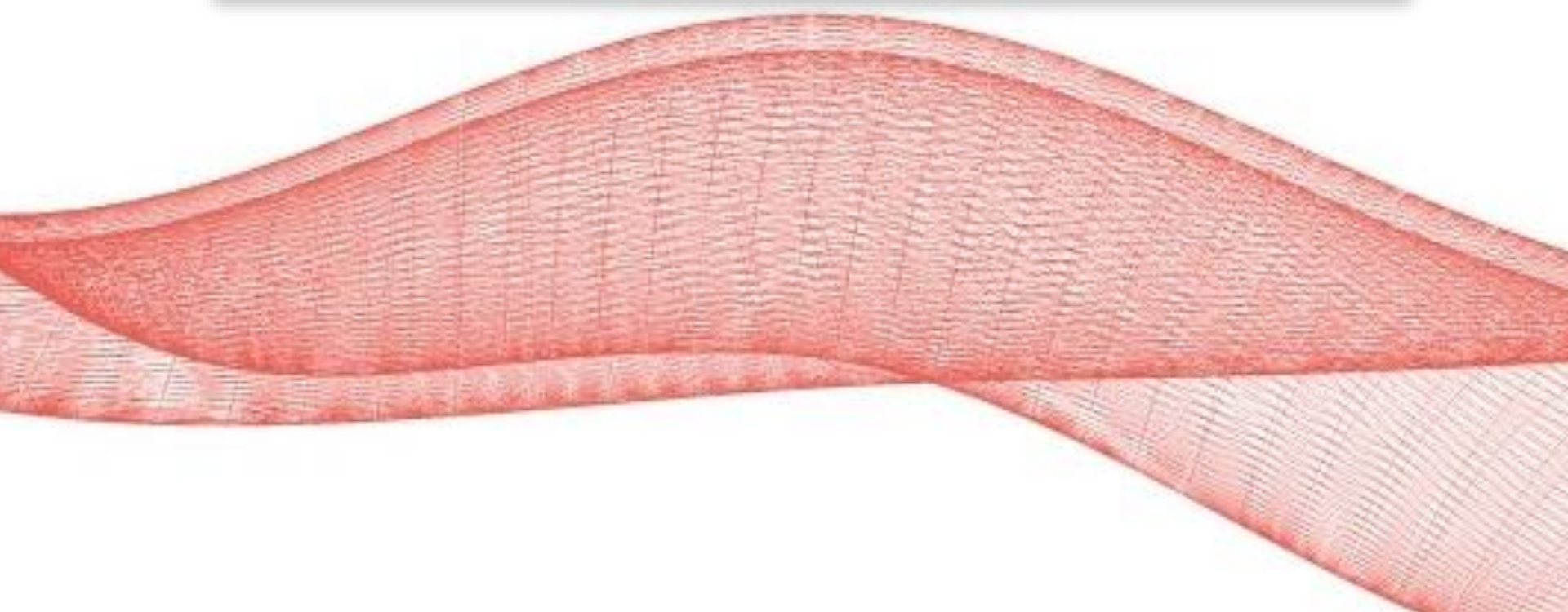
Partage



- ◆ Une adresse de messagerie dès sa 1ère inscription à l'Unistra : @etu.unistra.fr
- ◆ Prioritairement utilisée par l'administration et les enseignants : **à consulter régulièrement**
- ◆ **Pas de redirection** possible des mails de la boîte Unistra vers sa boîte de messagerie personnelle...
- ◆ Mais une **configuration** client sur appareil mobile Thunderbird, Outlook, Apple Mail, Android, iOS
- ◆ => **Voir : info-partage.unistra.fr**

Evenements de rentrée

Accompagnement



Accompagnement des étudiants

-> **Toutes vos démarches et informations en un seul lieu :**

Guichet d'accueil de rentrée étudiante
du 02 au 13 septembre 2024
au STUDIUM, en salle In quarto (9h-18h)



Les partenaires extérieurs

Action Logement, Cap'Loji d'Amitel, CAF du Bas-Rhin, Ville et Eurométropole – Strasbourg aime ses étudiants, CPAM, Préfecture, Velhop

Les services de l'université

La Direction des études et de la scolarité – Pôle pass campus, **Direction du numérique**, Direction des relations internationales, Service des bibliothèques universitaires, Service des sports, Service de santé étudiante, Service de la vie universitaire, Service d'action culturelle, Mission solidarité.

Accompagnement des étudiants

SPECIAL AIDE AU NUMERIQUE

Du 02 au 13 septembre : stand au Studium – salle In Quarto – 9h15-18h (*SAUF le 03.09 => stand sur le village « vie des campus » - 10h-17h*)

Puis en **prolongation** de 11h à 16h30 :

fac de Médecine (hall bât 2) du 16 au 20.09

Institut Le Bel (spot hall) du 23 au 27.09

faculté de Droit (Aula) du 30.09 au 04.10.



N'hésitez pas à vous y rendre pour demander un coup de main : paramétrage messagerie, questions liées à Moodle !

Pour des **informations pratiques**

1. Un site Internet d'accueil :

en anglais :

<https://international-welcome.unistra.fr/>

Version en français :

<https://accueil-international.unistra.fr/>

2. Un guide :

[Guide d'accueil en français \[pdf\]](#)

[Guide d'accueil en anglais \[pdf\]](#)

Accompagnement des étudiants



<https://www.jeunest.fr/>



Et en bonus...le bon plan...

Jeun'Est

Un site et une appli pour les 15-29 ans résidant dans le Grand Est

Une fois le compte gratuit créé, accédez à des avantages dans la culture (cinéma, livre, spectacle), le sport, le logement, la formation premiers secours, le transport et des bons plans

- jeux-concours, actualités, infos pratiques et toutes les aides qui peuvent vous soutenir dans vos projets.

Do you speak Jeun'Est : pour apprendre ou approfondir une langue étrangère dont le français grâce à des extraits de films et des jeux

Accompagnement des étudiants



Retrouvez le guide complet des services numériques sur :
<https://guide-numerique.unistra.fr/>



Et la version mémo sur :

<https://seafire.unistra.fr/f/4550c3c1e7ec462e8445/?dl=1>



Accompagnement des étudiants

Tout au long de l'année

Le Service d'assistance du support informatique de l'Unistra

Internet : support.unistra.fr

Mail : support@unistra.fr

Téléphone : 03 68 85 43 21
[du lundi au vendredi de 7h45
à 18h]

Site d'aide à la messagerie
info-partage.unistra.fr

Bonne rentrée à toutes et à tous !

Questions ?

